



اتحاد بازرگانی، صنایع
معادن و کشاورزی اصفهان
ISFAHAN CHAMBER OF COMMERCE
INDUSTRIES, MINES AND AGRICULTURE

بررسی فرصت‌های تجارت بین الملل با کشور اندونزی



تهیه و تنظیم:

واحد بازاریابی و روابط بین الملل

تیرماه ۱۳۹۹

نام پژوهش : گزارش « بررسی فرصت‌های تجارت بین الملل با کشور اندونزی »

کد شناسایی : ۲۱۱۲۱۹۹۰۴۰۴

تهیه و تنظیم : واحد بازاریابی و روابط بین الملل

پژوهشگر : صادق صابری - مهسا موسی رضایی

تاریخ انتشار : تیر ماه

صاحب امتیاز : اتاق بازرگانی، صنایع، معادن و کشاورزی اصفهان ۱۳۹۹

پیشگفتار

امروزه تجارت بین‌الملل به عنوان یکی از مهم‌ترین عوامل توسعه و رشد اقتصادی کشورها از طریق افزایش فرصت‌های تجاری و سرمایه‌گذاری محسوب می‌شود. پیوستن به زنجیره ارزش جهانی و توسعه صادرات در کشورهای در حال توسعه زمینه بهبود رقابت پذیری را در این کشورها فراهم می‌کند، و افزایش ارزش افزوده محصولات، سرمایه‌گذاری در تحقیق و توسعه، سرمایه‌گذاری مستقیم خارجی و ایجاد فرصت‌های شغلی را به همراه خواهد داشت.

در ایران نیز اهمیت توسعه صادرات غیر نفتی لزوم دسترسی به بزارهای جهانی را بیش از پیش آشکار می‌سازد. در این راستا واحد بازاریابی و روابط بین‌الملل اتاق بازرگانی، صنایع، معادن و کشاورزی اصفهان بر آن شده تا پتانسیل‌های صادراتی استان و ایران را در زمینه نیازهای عمده وارداتی به سایر کشورها مورد بررسی قرار دهد. گزارش پیش‌رو، نتیجه بررسی نیازهای عمده وارداتی کشور ترکمنستان و واکاوی زمینه‌های صادراتی آن‌ها در استان و ایران است، که نهایتاً به فهرستی از کالاها بر اساس کد کالایی شش رقمی منتج می‌شود. امید است که در جهت افزایش آگاهی فعالان این حوزه مفید واقع شود.

کشور اندونزی با نام رسمی جمهوری اندونزی، کشوری است که در آسیای جنوب شرقی و اقیانوسیه قرار دارد. اندونزی در مجمع الجزایر مالایی بین قاره آسیا و اقیانوسیه قرار دارد و متشکل از ۱۷,۵۰۸ جزیره و ۳۳ استان است. جمعیت این کشور ۲۷۳ میلیون نفر و پایتخت آن جاکارتا است. با ۱,۹۱۹,۴۴۰ کیلومتر مربع، اندونزی ۱۵ کشور بزرگ جهان از لحاظ مساحت است. با وجود این جمعیت زیاد و مناطق پرتراکم، اندونزی جنگل‌های کم جمعیت بسیار گسترده‌ای نیز دارد که دومین سطح از تنوع زیستی را در خود جای داده است. این کشور منابع طبیعی غنی دارد اما با این وجود اکثریت مردم در فقر به سر می‌برند. جاکارتا پایتخت این کشور، ابتدا یک شهر بندری کوچک بوده که هم‌اکنون این شهر ۶۷۰ کیلومتر مربع وسعت دارد و جمعیتی معادل ۹ میلیون نفر را در خود جای داده و یکی از مهم‌ترین مناطق اقتصادی اندونزی است. زبان رسمی این کشور اندونزیایی و واحد پول آن روپیه است. مردم این کشور متشکل از اقوام گوناگونی هستند که جاوه‌ای‌ها به حدود ۴۰٪ بزرگترین قوم و پس از آن سوندانی‌ها با ۱۵٪ هستند. جاوه‌ای‌ها بر امور سیاسی اندونزی تسلط دارند. ۸۶/۱ درصد از مردم اندونزی مسلمان هستند و اسلام از طریق بازرگانان دریانورد مسلمان به این منطقه رسیده. اندونزی در ۱۷ اوت ۱۹۴۵ از هلند اعلام استقلال کرد و استقلال آن در سال ۱۹۴۷ به رسمیت شناخته شد.

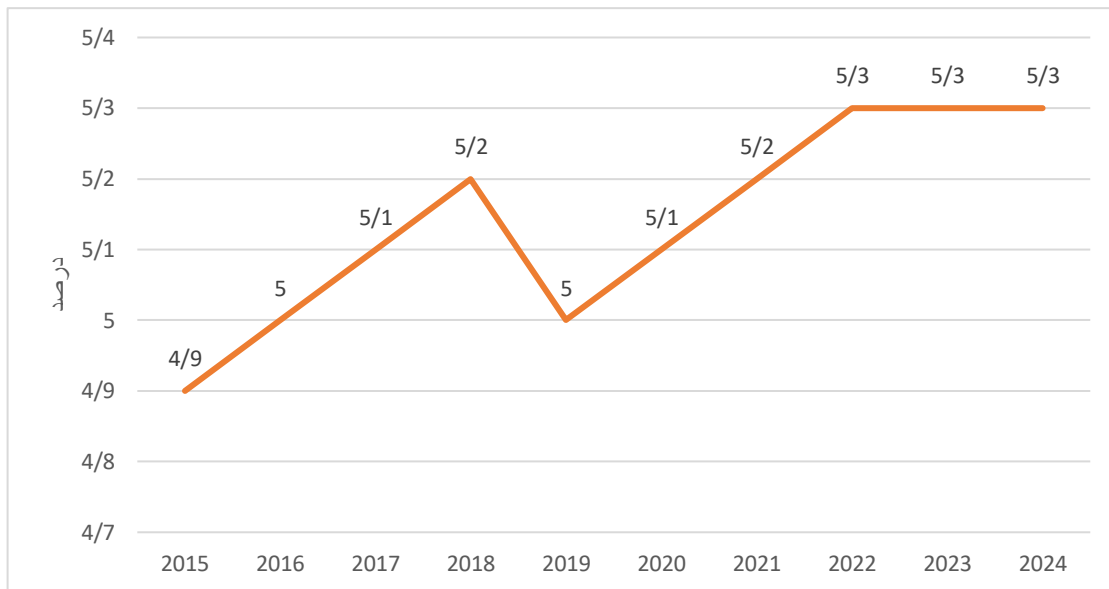
اندونزی بزرگترین قدرت اقتصادی جنوب شرقی آسیا است. بنابر آمار سال ۲۰۰۵ تولید ناخالص داخلی اندونزی ۲۸۷ میلیارد دلار بوده است و درآمد سرانه هر شخص ۴۴۵۸ دلار بوده. سهم صنعت ۴۰٪ بوده که بیشتر فرآوری محصولات کشاورزی و معدنی است و سهم بخش کشاورزی ۱۴٪، و محصول اصلی آن برنج است. با این حال بیشترین آمار اشتغال مربوط به بخش کشاورزی است. بخش عمده نیروی کار در این کشور در بخش کشاورزی مشغول به کار هستند و عمده آن‌ها کشاورزانی هستند که به صورت حرفه‌ای کار و تولید نمی‌کنند. اما هم کشاورزان بزرگ و هم کشاورزان روستایی مقدار زیادی لاستیک، چای، قهوه، تنباکو و ادویه تولید و صادر می‌کنند. از زمان استعمار هلند زیرساخت‌های مناسب آبیاری برای اندونزی باقی مانده است.

اندونزی از لحاظ منابع طبیعی غنی است و میزان زیادی معادن نفت، گاز طبیعی، قلع، نیکل ذغال سنگ، بوکسیت و مس در این کشور وجود دارد اما به علت جمعیت زیاد، عمده مردم در سطح فقر هستند. با این حال در میان سال‌های ۲۰۰۷ تا ۲۰۱۲ شمار میلیونرها در اندونزی رشد فزاینده‌ای داشته اما هنوز نیمی از مردم با درآمد روزی کمتر از ۲ دلار زندگی می‌کنند. تنها ۱۰ درصد شاغلان مالیات می‌پردازند و دولت برای تامین آموزش رایگان و بهداشت با مشکلات زیادی روبرو است.



مطابق با آمار صندوق بین‌المللی پول (IMF) و نمودار (۱) رشد اقتصادی کشور اندونزی طی ۲۰۱۹-۲۰۱۵ نشان داده شده و روند آن تا سال ۲۰۲۴ پیش‌بینی شده است. طی سال‌های ۲۰۱۸-۲۰۱۵ رشد اقتصادی کشور اندونزی صعودی بوده و به منفی ۵/۲ افزایش یافته ولی در سال ۲۰۱۹ به ۵ درصد کاهش یافته و پیش‌بینی می‌شود که این روند تا سال ۲۰۲۲ به ۵/۳ افزایش یابد و تا سال ۲۰۲۴ نیز رشد اقتصادی در سطح ۵/۳ خواهد بود.

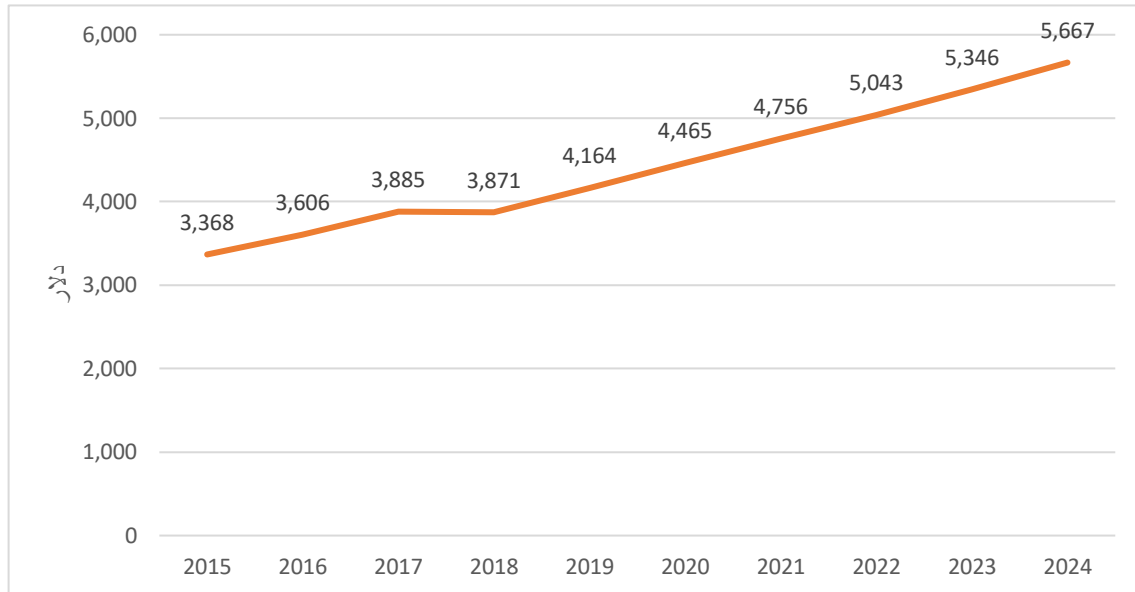
نمودار (۱): نرخ رشد اقتصادی کشور اندونزی طی ۲۰۱۵-۲۰۲۴



منبع: صندوق بین‌المللی پول (IMF)

نمودار (۲) روند سرانه تولید ناخالص داخلی کشور اندونزی را طی ۲۰۲۴-۲۰۱۵ نشان می‌دهد. بر اساس آمار گزارش شده توسط صندوق بین‌المللی پول سرانه تولید ناخالص داخلی اندونزی از سال ۲۰۱۶ روند صعودی داشته است. همچنین بر اساس این اطلاعات پیش‌بینی می‌شود تا سال ۲۰۲۴ نیز روند افزایشی داشته باشد و به ۵,۶۶۷ دلار افزایش می‌یابد. شایان ذکر است در سال ۲۰۱۹ سرانه تولید ناخالص داخلی اندونزی ۴,۱۶۴ دلار و برای اندونزی ۵,۵۰۶ دلار بوده است.

نمودار (۲): سرانه تولید ناخالص داخلی اسمی اندونزی طی ۲۰۱۵-۲۰۲۴

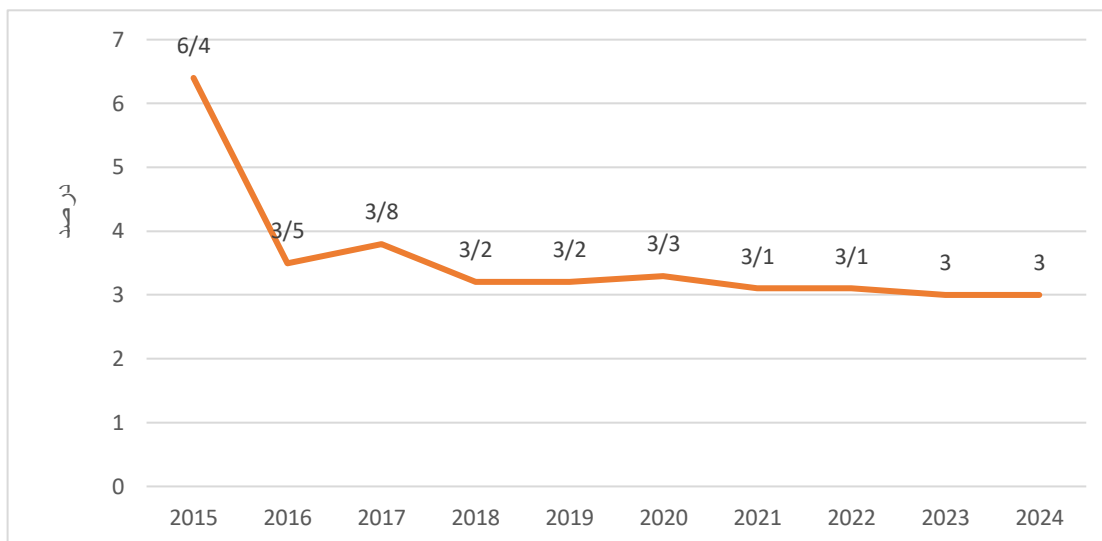


منبع: صندوق بین المللی پول (IMF)

۲.۱ نرخ تورم

نمودار (۳) نرخ تورم کشور اندونزی را نشان می‌دهد. مطابق با این نمودار نرخ تورم کشور اندونزی از سال ۲۰۱۵ تا ۲۰۱۶ از ۶/۴ به ۳/۸ درصد کاهش یافت ولی مجدداً روند آن از سال ۲۰۱۷ تا ۲۰۱۹ نزولی بوده به طوری که نرخ تورم به ۳/۲ درصد کاهش یافته است. مطابق با پیش‌بینی صندوق بین‌المللی پول نرخ تورم تا سال ۲۰۲۴ در حدود ۳ درصد خواهد بود.

نمودار (۳): روند نرخ تورم در اندونزی

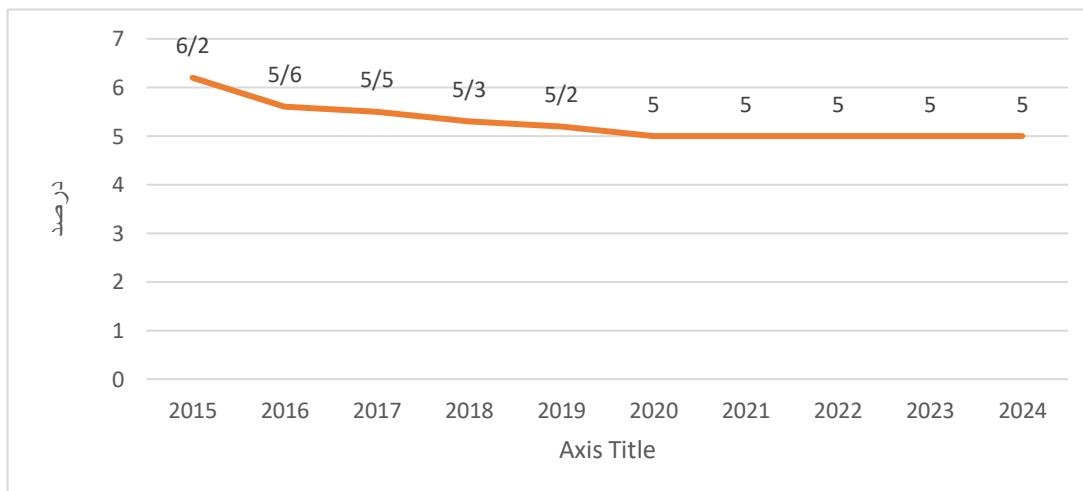


منبع: صندوق بین المللی پول (IMF)

۲.۲ نرخ بیکاری

نرخ بیکاری در کشور اندونزی طی ۲۰۱۹-۲۰۱۵ روند نزولی داشته و به ۵/۲ درصد کاهش یافته است. مطابق با پیش بینی صندوق بین المللی در سال ۲۰۲۰ نرخ بیکاری به ۵ درصد کاهش می یابد و تا سال ۲۰۲۴ نیز نرخ بیکاری در سطح ۵ درصد خواهد بود.

نمودار (۴): روند نرخ بیکاری کشور اندونزی



منبع: صندوق بین المللی پول (IMF)

۲.۳ شاخص‌های سهولت کسب و کار کشور اندونزی

جدول (۱) شاخص‌های سهولت کسب و کار کشور اندونزی را بر اساس گزارش کسب و کار (۲۰۱۹) نشان می‌دهد. در این گزارش بانک جهانی وضعیت سهولت انجام کسب و کار در ۱۹۰ کشور و در ۱۰ حوزه شامل: شروع کسب و کار، دریافت مجوزهای ساخت، دریافت برق، ثبت مالکیت، دریافت اعتبار، حمایت از سرمایه‌گذاران خرد، پرداخت مالیات، تجارت فرامرزی، اجرای قراردادهای حل و فصل ورشکستگی و مقررات بازار کار را مورد بررسی قرار داده است. مطابق با گزارش کسب و کار ۲۰۱۹ رتبه اندونزی ۳۷ و رتبه ایران ۱۲۷ بوده است. در عین حال بر اساس جدول (۱) در اندونزی در تمام شاخص‌ها به جز شاخص‌های دریافت مجوزهای ساخت، ثبت مالکیت و اجرای قراردادهای بهتر از ایران عمل کرده است.

جدول (۱): شاخص‌های سهولت کسب و کار بر اساس گزارش کسب کار (۲۰۱۹)

رتبه ایران	رتبه اندونزی	مؤلفه‌ها
۱۷۸	۱۴۰	شروع کسب و کار
۷۳	۱۱۰	دریافت مجوزهای ساخت
۱۱۳	۳۳	دریافت برق
۷۰	۱۰۶	ثبت مالکیت
۱۰۴	۴۸	دریافت اعتبار
۱۲۸	۳۷	حمایت از سرمایه‌گذاران خرد
۱۴۴	۸۱	پرداخت مالیات
۱۲۳	۱۱۶	تجارت فرامرزی
۹۰	۱۳۹	اجرای قراردادهای
۱۳۳	۳۸	حل و فصل ورشکستگی

منبع: بانک جهانی

۲.۴ شاخص های جهانی رقابت پذیری

جدول (۲) عملکرد اقتصادی اندونزی را به لحاظ مهمترین شاخص های جهانی رقابت پذیری در سال ۲۰۱۹ نشان می دهد. بر اساس اطلاعات این جدول کشور اندونزی به لحاظ شاخص رقابت پذیری در بین ۱۴۱ کشور حائز رتبه ۵۰ بوده است. این کشور به لحاظ اندازه بازار رتبه ۷ را به خود اختصاص داده است.

جدول (۲): عملکرد اقتصادی اندونزی به لحاظ مهمترین شاخص های جهانی رقابت پذیری ۲۰۱۹

شاخص رقابت پذیری	نهادها	ساختار	پذیرش ICT	پایداری اقتصاد کلان	سلامت	مهارت	بازار محصولات	بازار نیروی کار	سیستم مالی	اندازه بازار	پویایی کسب و کار	قابلیت نوآوری
۵۰	۵۱	۷۲	۷۲	۵۴	۹۶	۶۵	۴۹	۸۵	۵۸	۷	۲۹	۷۴

منبع: گزارش رقابت پذیری جهانی، ۲۰۱۹

۲.۵ روند مبادلات تجاری با جهان

جدول (۳) روند صادرات و واردات کشور اندونزی به/از جهان و تراز تجاری را نشان می دهد. بر اساس اطلاعات این جدول تراز تجاری اندونزی با جهان به جز سال های ۲۰۱۴-۲۰۱۲ مثبت بوده است.

جدول (۳): روند صادرات و واردات اندونزی به/از جهان (هزار دلار)

سال	صادرات اندونزی به جهان	واردات اندونزی از جهان	تراز تجاری
2011	203,496,619	177,435,550	26,061,069
2012	190,031,839	191,690,908	-1,659,069
2013	182,551,754	186,628,631	-4,076,877
2014	176,036,194	178,179,340	-2,143,146
2015	150,366,281	142,694,802	7,671,479
2016	144,489,796	135,652,800	8,836,996
2017	168,810,043	156,925,130	11,884,913
2018	180,215,036	188,711,246	-8,500,000

-3,230,381	170,727,372	167,496,991	2019
------------	-------------	-------------	------

منبع: www.trademap.org

۲.۴ مهم‌ترین اقلام مبادله شده با جهان

جدول (۴) ۱۰ کالای مهم صادراتی اندونزی به جهان را بر اساس ارزش صادراتی در سال ۲۰۱۹ گزارش می‌کند. مطابق با اطلاعات جدول (۴) سوخت‌های معدنیو نفت، چربی‌ها و روغن‌های نباتی و حیوانی، ماشین‌آلات الکترونیک به ترتیب سه کالا با بیشترین ارزش صادراتی از اندونزی به جهان بوده‌اند.

جدول (۴): کالاهای صادراتی از اندونزی به جهان بر اساس ارزش صادراتی در سال ۲۰۱۹

ردیف	کالا	ارزش (میلیارد دلار)
۱	سوخت‌های معدنی و نفت	۳۹
۲	چربی‌ها و روغن‌های نباتی و حیوانی	۱۳/۳
۳	ماشین‌آلات الکترونیک	۱۳/۳
۴	کفش و پاپوش	۷/۴
۵	آهن و فولاد	۷
۶	خودرو و قطعات	۷
۷	مرورید طبیعی و پرورشی	۷
۸	ماشین‌آلات مکانیکی	۶/۷
۹	لاستیک طبیعی	۶/۴
۱۰	پوشاک	۵/۲

منبع: www.tpo.ir

جدول (۵) ۱۰ کالای وارداتی به اندونزی از جهان را بر اساس ارزش صادراتی در سال ۲۰۱۸ گزارش می‌کند. مطابق با اطلاعات جدول (۵) ماشین‌آلات مکانیکی، تجهیزات الکترونیک، نفت خام و محصولات نفتی به ترتیب سه کالا با بیشترین ارزش وارداتی به اندونزی بوده‌اند.

جدول (۵): کالاهای وارداتی از جهان به اندونزی بر اساس ارزش در سال ۲۰۱۸

ردیف	کالا	ارزش (میلیارد دلار)
۱	ماشین آلات مکانیکی	۲۶
۲	تجهیزات الکترونیک	۲۰
۳	نفت خام و محصولات نفتی	۱۶
۴	پلاستیک و محصولات پلاستیکی	۸
۵	فولاد و آهن	۷/۳
۶	خودرو و قطعات آن	۷
۷	محصولات شیمیایی ارگانیک	۵
۸	محصولات ساخته شده از فولاد	۵
۹	محصولات اپتیکال و عکاسی	۳/۸
۱۰	سایر محصولات شیمیایی	۲/۴

منبع: www.tpo.ir

۲.۷ مبادلات تجاری با ایران

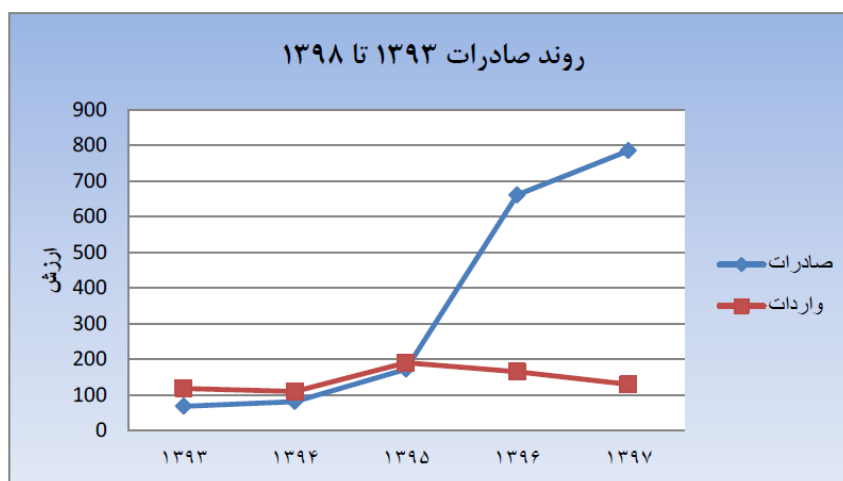
جدول (۶) و نمودار (۵) روند تجارت دوجانبه ایران و اندونزی را طی سال های ۱۳۹۳-۱۳۹۸ نشان می‌دهد. مطابق با نمودار (۵) صادرات ایران به اندونزی طی سال‌های ۱۳۹۳ الی ۱۳۹۵ روند صعودی داشته است. این در حالی است که طی دوره ۱۳۹۵-۱۳۹۸ روند صادرات ایران به اندونزی صعودی بوده و با افزایش چشمگیری همراه بوده و از ۱۷۱/۹ میلیون دلار در سال ۱۳۹۵ به ۸۷۸ میلیون دلار در سال ۱۳۹۸ افزایش یافته است. واردات ایران از اندونزی نیز طی ۱۳۹۳-۱۳۹۸ روند نزولی داشته است و هر چند در سال ۱۳۹۵ به ۱۹۰/۴ میلیون دلار افزایش یافته ولی مجدداً در سال ۱۳۹۶ با اندکی کاهش رو به رو شده است. تراز تجاری ایران با اندونزی طی دوره ۱۳۹۳-۱۳۹۸ نزولی منفی بوده است ولی از سال ۱۳۹۶-۱۳۹۸ با افزایش صادرات ایران به اندونزی و کاهش واردات از این کشور تراز تجاری مثبت شده است.

جدول (۶): روند تجارت دوجانبه ایران و اندونزی (میلیون دلار)

سال	صادرات ایران به اندونزی	واردات ایران از اندونزی	تراز تجاری
۱۳۹۳	۶۸	۱۱۸	-۵۰
۱۳۹۴	۸۱	۱۰۹	-۲۸
۱۳۹۵	۱۷۱/۹	۱۹۰/۴	-۱۸/۵
۱۳۹۶	۶۶۱	۱۶۵	۴۹۶
۱۳۹۷	۷۸۵	۱۲۹	۶۵۶
۱۳۹۸	۸۷۸	۵۶	۸۲۲

منبع: www.tpo.ir

نمودار (۵): روند تجارت دوجانبه ایران و اندونزی



منبع: www.tpo.ir

۲۰۸ مهم‌ترین کالاهای مبادله شده با ایران

جدول (۷) ۱۰ مورد از مهمترین کالاهای صادراتی از اندونزی به ایران را بر اساس ارزش صادراتی در سال ۱۳۹۸ گزارش می‌کند. مطابق با اطلاعات جدول (۷) اجزا و قطعات قوه‌ها و باطری‌ها، تخته فیبری تراکمی متوسط (MDF) و نارگیل رنده شده و خشک شده با بیشترین ارزش صادراتی بوده‌اند.

جدول (۷): کالاهای صادراتی از اندونزی به ایران بر اساس ارزش صادراتی در سال ۱۳۹۸

ردیف	کالا	ارزش (دلار)
1	اجزا و قطعات قوه‌ها و باطری‌ها	۳۷۰۰۰۰۰
2	تخته فیبری تراکمی متوسط (mdf) با ضخامتی نه بیش از ۵ میلیمتر کار نشده به طریق مکانیکی یا سطح آن پوشانده شده	۱۶۸۲۳۵۱
3	نارگیل رنده شده خشک کرده	۱۲۱۷۶۷۹
4	فرآورده‌ها براساس عصاره، اسانس‌ها، یا تغلیظ شده‌ها بر اساس قهوه	۱۱۲۳۲۸۷
5	تخته فیبر تراکمی متوسط (mdf) با ضخامت بیش از ۹ میلیمتر کار نشده به طریق مکانیکی یا سطح آن پوشانده نشده	۱۰۱۸۱۲۶
6	لوریل میراستیل الکل	۹۶۰۴۷۱
7	سایر کاغذ مقوا قشر نرزه یا اندود نشده به وزن حداقل ۴۰ و حداکثر ۱۵۰ گرم بدون الیاف یا با حداکثر ۱۰٪ وزن کلی الیاف غیر مذکور	۹۱۱۰۶۱
8	تایر بادی نواز کائوچو برای اتومبیل سواری (همچنین اتومبیل‌های استیشن واگن و اتومبیل‌های مسابقه)	۸۹۰۷۲۲
9	اسید استتاریک	۸۷۸۸۱۱

منبع: www.tpo.ir

جدول (۸) ۱۰ کالای صادراتی مهم از ایران به اندونزی را بر اساس ارزش صادراتی در سال ۱۳۹۸ گزارش می‌کند. مطابق با اطلاعات جدول (۸) محصولات نیمه تمام از آهن یا فولادهای غیرممزوج، آهن و فولاد غیرممزوج به شکل شمش و آهن یا فولادهای غیرممزوج با ضخامت حداقل ۲۰۰ میلی متر مربع به ترتیب سه کالا با بیشترین ارزش صادراتی بوده‌اند.

جدول (۸): کالاهای صادراتی از ایران به اندونزی بر اساس ارزش در سال ۱۳۹۸

ردیف	کالا	ارزش (میلیون دلار)
۱	شمش از آهن و فولاد غیر ممزوج که در جای دیگر ذکر نشده	۲۹۸
۲	محصولات نیمه تمام از آهن و فولاد غیر ممزوج با سطح مقطع مربع یا مستطیل که پهنای آن کمتر از دو برابر ضخامت آن باشد با ضخامت بیش از ۲۰۰ میلی متر	۲۸۷
۳	شمش از آهن و فولاد غیر ممزوج که در جای دیگر ذکر نشده	۲۳۶
۴	محصولات نیمه تمام از آهن و فولاد غیر ممزوج دارای کمتر از ۲۵٪ کربن، که در جای دیگر ذکر نشده	۱۸/۵
۵	قیر نفت	۸/۳
۶	محصولات آهنی حاصل از احیای مستقیم کلوخه های معدنی آهن، به شکل توده، گلوله و حبه و اشکال همانند	۵/۸
۷	سرب تصفیه شده به صورت کار نشده	۴/۱
۸	کائوچوی بتادین (BR)	۳/۲
۹	حصولات از آهن و یا فولاد غیر ممزوج تخت و گرم نورد شده به شکل تومار با پهنای ۶۰۰ میلیمتر یا کمتر به ضخامت ۳ میلیمتر	۲
۱۰	خرما مضافتی تازه یا خشک کرده	۱/۹

منبع: www.tpo.ir

۲.۹ شرکای تجاری اندونزی

بر اساس اطلاعات منتشر شده توسط آنکتاد، ۱۰ شریک عمده تجاری اندونزی در جدول (۹) معرفی شده‌اند. شرکای تجاری اندونزی که بیشترین میزان صادرات به این کشور را داشته‌اند به ترتیب عبارتند از چین، سنگاپور و ژاپن. همچنین مطابق با جدول (۹) شرکای تجاری کشور اندونزی که بیشترین میزان واردات از این کشور را داشته‌اند عبارتند از: چین، ژاپن و ایالات متحده. بر اساس این اطلاعات به لحاظ صادرات به اندونزی، ایران دارای رتبه ۴۰ و به لحاظ واردات از اندونزی، ایران دارای رتبه ۴۳ است.

جدول (۹): شرکای عمده تجاری کشور اندونزی

رتبه	واردکنندگان	صادرات اندونزی به سایر کشورها	رتبه	صادرکنندگان	واردات اندونزی از سایر کشورها
		(هزار دلار)			(هزار دلار)
1	چین	27,126,932	1	چین	45,537,815
2	ژاپن	19,479,892	2	سنگاپور	21,439,514
3	ایالات متحده	18,471,771	3	ژاپن	17,976,711
4	هند	13,725,676	4	تایلند	10,952,798
5	سنگاپور	12,991,593	5	ایالات متحده	10,212,388
6	کره جنوبی	9,532,500	6	کره جنوبی	9,088,876
7	مالزی	9,436,721	7	مالزی	8,602,839
8	فیلیپین	6,825,460	8	استرالیا	5,825,542
9	تایلند	6,818,949	9	هند	5,016,912
10	تایوان	4,700,894	10	عربستان	4,910,728

منبع: www.trademap.org



۳ سوابق همکاری

۱. موافقتنامه بازرگانی (۱۳۸۱)
۲. اجتناب از مالیات مضاعف (۱۳۸۳)
۳. موافقتنامه حمل و نقل دریایی (۱۳۸۳)
۴. تفاهنامه همکاری بین صندوق ضمانت صادرات و بیمه صادراتی اندونزی (۱۳۸۳)
۵. تشویق و حمایت از سرمایه‌گذاری (۱۳۸۴)
۶. موافقتنامه‌های لغو روادید دارندگان گذرنامه‌های سیاسی و خدمت (۱۳۸۴)
۷. موافقت کمک متقابل اداری در موضوعات گمرکی (۱۳۸۵)
۸. تفاهنامه تبادل دانشجو بین دانشگاه اندونزی و دانشگاه تهران (۱۳۸۵)

* * دوازدهمین اجلاس مشترک در آذرماه ۱۳۹۵ در جاکارتا برگزار شده که وزارت ارتباطات و فناوری اطلاعات مسئول برگزاری کمیسیون مشترک بوده است.

۴ پتانسیل‌های همکاری ایران و اندونزی از نگاه سازمان توسعه تجارت

۴.۱ اولویت‌های سرمایه‌گذاری اندونزی

- ✓ ساختمان
- ✓ حمل و نقل
- ✓ IT و ارتباطات
- ✓ صنایع غذایی
- ✓ انرژی خصوصا تجدید پذیر
- ✓ صنایع معدنی
- ✓ تحقیقات
- ✓ کشاورزی
- ✓ بهداشت
- ✓ توریسم
- ✓ حجم سرمایه‌گذاری خارجی (FDI) در اندونزی ۲۴۷.۷ میلیارد دلار

۴.۲ نفت و گاز

پیش بینی شده در سالهای آینده میلیاردها دلار در توسعه صنعت نفت و گاز شامل اکتشاف، بهره برداری و تولید این محصولات در اندونزی هزینه شود. لذا فرصتهایی که در این حوزه وجود دارند عبارتند از:

- ✓ حفاری و استخراج
- ✓ ساخت پالایشگاه
- ✓ تجهیزات

- ✓ خطوط
- ✓ عرضه تجهیزات و خدمات زیر دریایی در حوزه نفت و گاز
- ✓ کنترل
- ✓ بازسازی و نوسازی تجهیزات
- ✓ آموزش
- ✓ ترمینالهای دریافت LNG
- ✓ عرضه تجهیزات و خدمات زیردریایی در حوزه نفت و گاز

۴.۳ تولید برق

- ✓ در حال حاضر ۷۵ درصد آندونزیاییها به برق دسترسی دارند
- ✓ رشد اقتصادی ۶ الی ۷ درصدی باعث افزایش تقاضا برای برق خواهد شد.
- ✓ در حال حاضر نرخ رشد تقاضا برای برق، سالیانه ۷ تا ۹ درصد می باشد.
- ✓ برنامه تولید ۳۵ هزار مگاوات برق در کشور
- ✓ در این راستا فرصتهای زیر برای شرکتهای خارجی وجود دارد:
- ✓ ساخت نیروگاه
- ✓ توسعه شبکه توزیع و انتقال برق
- ✓ تجهیزات ایستگاههای فرعی
- ✓ نوسازی و به روز نمودن نیروگاههای دولتی حاضر

بر اساس برنامه‌های توسعه‌ای آندونزی، دولت قصد دارد تا استفاده از انرژی‌های تجدیدپذیر را از رقم ۶ درصد فعلی به حداقل ۲۳ درصد در سال ۲۰۲۵ برساند. در این زمینه طرح‌های تشویقی برای توسعه این بخش وجود دارد. لازم به ذکر است آندونزی ۴۰٪ از منابع ژئوترمال جهان را در اختیار دارد. در این زمینه فرصتهای زیر برای مشارکت وجود دارد:

- ✓ انرژی‌های خورشیدی
- ✓ انرژی‌های بادی
- ✓ نیروگاه‌های آبی
- ✓ زیست توده (BIOMASS)
- ✓ انرژی زمین گرمایی (geothermal)

۴.۴ آموزش و فنی و حرفه‌ای

- ✓ منابع انسانی و نیروی کار

در حال حاضر حدود ۵۵٪ از کارگران کشور از تحصیلات مقدماتی بهره می‌برند و از این تعداد تنها ۸٪ دارای مدرک دیپلم رسمی می‌باشند. برنامه تمرکز زدایی و تفویض اختیار به مناطق و استان‌ها مزید بر علت شده که این مناطق با کمبود نیروی کار متخصص روبرو شوند. لذا یکی از برنامه‌های این کشور آموزش و تربیت نیروی انسانی متخصص است. در این راستا می‌توان به برنامه‌های

JOY (Hob Opportunity for Youth) و EAST (Education and Skill Training) اشاره کرد که با همکاری سازمان بین المللی کار (ILO) و وزارت خانه های کار و آموزش اندونزی اجرا شده اند. مربی مورد نیاز برای مراکز فنی و حرفه ای اندونزی حدود ۱۲ هزار مربی است که در حال حاضر فقط ۳,۳۰۰ مربی وجود دارد.

۴.۵ محصولات کشاورزی

دولت اندونزی برنامه های بلند مدت زیادی را برای توسعه محصولات کشاورزی اجرا نموده و یا در دست اجرا دارد. با این وجود هنوز تولیدات کشاورزی جوابگوی جمعیت ۲۵۰ میلیون نفری این کشور نمی باشد. مهم ترین اقلام مورد نیاز اندونزی در بخش کشاورزی عبارتند از:

- ✓ سویا
- ✓ برنج
- ✓ نیشکر
- ✓ گوشت گوساله
- ✓ ذرت

به دنبال پیگیری های به عمل آمده، آژانس قرنطینه وزارت کشاورزی اندونزی صلاحیت پنج آزمایشگاه ایرانی مجاز به صدور گواهی سلامت محصولات که توسط سازمان غذا و داروی کشورمان معرفی شده بودند را بررسی و نهایتاً مورد تایید قرار داد. این آژانس در مجوز صادره اعلام کرده است بر اساس سوابق موجود چهار محصول پسته، چایی، کشمش و ماش که قبلاً سابقه واردات به اندونزی از ایران را داشته اند، با گرفتن گواهی سلامت از آزمایشگاه های مورد تایید امکان واردات آن ها به این کشور میسر می باشد. همچنین زیتون و خرما نیز از قبل امکان واردات به اندونزی را داشتند. برای سایر محصولات کشاورزی که سابقه صادرات به اندونزی را ندارند و برای اولین بار به این کشور صادر می شوند، آنالیز ریسک آفات (PTA) مورد نیاز می باشد که موضوع در حال پیگیری می باشد. لازم به ذکر است صادر کنندگان محصولات فوق قبل از ارسال کالای صادراتی به گمرکات اندونزی باید صدور محصول خود را به اداره قرنطینه اطلاع دهند (Prior Notice). صادر کننده به منظور اعلام می بایست به سایت اداره قرنطینه به آدرس

<https://notice.karantina.pertanian.go.id> مراجعه و ضمن تکمیل فرم مربوطه، کد رهگیری را اخذ و پرینت آن را برای پیگیری به وارد کننده تحویل نماید.

اسامی آزمایشگاه های مورد تایید:

۱. مرکز آزمایشگاه های مرجع کنترل غذا و دارو (FDRCL) - خیابان امام خمینی، شماره ۸۲
۲. اداره کل غذا و دارو و استاندارد منطقه آزاد قشم
۳. آزمایشگاه تحقیقاتی علوم حیاتی فاروق - میدان توحید، خیابان نیایش شرقی، پلاک ۸۱
۴. آزمایشگاه ادونیس طب - خیابان ولیعصر، خیابان زعفرانیه مقدس اردبیلی، خیابان حیدری
۵. آزمایشگاه مرجع خاتم - خیابان خانی آباد، ضلع شمالی بزرگراه آزادگان، میدان مرکزی میوه و تره بار قاز یک، ساختمان مدیریت مرکزی

۴.۶ محصولات درمانی و تجهیزات پزشکی

بیش از ۹۰٪ از تقاضای بازار بهداشتی و درمانی اندونزی از طریق واردات تامین می‌شود و بر اساس پیش‌بینی‌های انجام شده این بازار ۱۵٪ رشد سالانه خواهد داشت. این کشور دارای ۲۰۲ شرکت داروسازی خصوصی و ۴ شرکت داروسازی دولتی است که بازار ۵/۵ میلیارد دلاری سالانه را تامین میکنند. بر اساس قوانین این کشور حاشیه سود داروهای ضروری که با نظارت مستقیم انجام می‌شود نباید بیش از ۵۰٪ باشد و فرآیند ثبت دارو زمان‌بر و پیچیده است. درخواست ثبت باید توسط نماینده فروش در اندونزی یا عمده فروش که توسط تولید کننده تعیین می‌شود، ارائه گردد.



۵ پتانسیل های همکاری استان اصفهان و اندونزی از نگاه اتاق بازرگانی اصفهان

جدول (۱۰) صادرات استان اصفهان به کشور اندونزی ۱۳۹۸

تعرفه	نام کالا	کشور مقصد	وزن خالص (kg)	ارزش (دلار)
72071290	محصولات نیمه تمام از آهن یا فولاد دارای کمتر از ۲۵٪ کربن با مقطع مربع مستطیل	اندونزی (ID)	168,252,650	64,236,729
72061000	شمش از آهن و فولاد غیر ممزوج که در جای دیگر ذکر نشده	اندونزی (ID)	152,616,480	57,994,262
72083900	آهن یا فولاد تخت یا گرم نورد شده بشکل طومار یا پهنای mm600 یا کمتر پیکله نشده	اندونزی (ID)	4,797,001	2,014,740
27132000	کد کالا ۲۷۱۳۲۰	اندونزی (ID)	4,627,116	1,300,843
72083790	آهن یا فولاد تخت یا گرم نورد شده بشکل طومار یا پهنای mm600 یا بیشتر پیکله نشده	اندونزی (ID)	1,359,050	570,801
72083800	آهن یا فولاد تخت یا گرم نورد شده بشکل طومار یا پهنای mm600 یا بیشتر پیکله نشده	اندونزی (ID)	460,723	193,504
27121010	وازلین گرید دارویی	اندونزی (ID)	336,000	327,600
72083610	به ضخامت بیشتر از ۰.۱ میلی متر و کمتر از ۱۶ میلی متر	اندونزی (ID)	284,226	119,375
27121090	وازلین گرید دارویی	اندونزی (ID)	280,000	266,000
57039000	کف پوش های منگوله باف از سایر مواد نسجی که در جای دیگر گفته نشده	اندونزی (ID)	267,166	836,184
27101940	بنزین	اندونزی (ID)	203,992	84,592
25151120	سنگهای مرمر و سنگهای تراورتن کار نشده یا همواری گرفته شده	اندونزی (ID)	156,002	10,919
68022100	سنگ مرمر سنگ تراورتن رخام بریده یا ره شده دارای سطح صاف یا یکپارچه	اندونزی (ID)	140,070	28,014
29321200	فورالدئید (فورفورال)	اندونزی (ID)	67,220	23,526
25151190	سنگهای مرمر و سنگهای تراورتن کار نشده یا همواری گرفته شده	اندونزی (ID)	55,116	3,857



جدول (۱۱) کالاهای دارای مزیت صادرات از ایران به اندونزی

رتبه واردات جهان	سهم واردات جهان %	تراز اندونزی (هزار دلار)	صادرات استان (دلار)	کالا	کد کالا
3	4.8	-500165	129742385	قیر نفت	271320
20	0.3	-382848	60893127	سنگ های کلوخه های آهن بهم فشرده نشده و کنسانتره های آن	260111
15	2.2	-318592	56772490	محصولات تخت نورد شده از آهن یا از فولادهای غیرمزوج، با ضخامت کمتر از ۳ میلی	720839
22	1.6	-106923	74226332	میله های آهنی یا فولادی گرم نورد شده بصورت طومار با سطح مقطع دایره به قطر کمتر از ۱۴mm	721391
28	0.9	-196195	37100896	آهن یا فولاد تخت نورد شده با پهنای حداقل ۶۰۰mm	721049
4	3.5	-448267	12669299	پارااکسیلین pxylene	290243
11	3.6	-230099	24330422	آهن یا فولاد تخت یا سردنورد شده بشکل طومار با پهنای حداقل ۶۰۰mm به ضخامت ...	720917
23	1.2	-368090	7037318	اسکلت و قطعات اسکلت که در جای دیگر ذکر نشده از آهن یا از فولاد (۷۳۰۸۹۰)	730890
7	3.7	-79399	25958323	تولون (۲۹۰۲۳۰)	290230
23	08	-36567	39070083	آهن یا فولاد تخت یا گرم نورد شده بشکل طومار با پهنای ۶۰۰mm یا بیشتر یکله نشده	720838
10	1.4	-3676	353684199	شمش از آهن و فولاد غیرمزوج که در جای دیگر ذکر نشده	720610
40	0.4	-124513	10389871	چپلت مورد مصرف در صنایع ریخته گری	732690
17	2.3	-120532	8057587	آهن یا فولاد تخت یا سردنورد شده بشکل طومار با پهنای حداقل ۶۰۰mm به ضخامت حداقل ۱mm و کمتر از ۳	720916
10	1.1	-101455	9131477	پوشش کف دیوار یا سقف از پلیمرهای کلرورینیل به شکل رول یا به شکل چهار گوش (۳۹۱۸۱۰)	391810
15	1.4	-42821	20997525	روی غیرمزوج محتوی ۹۹/۵۹ درصد وزنی یا بیشتر اما کمتر از ۹۹/۹۹ درصد وزنی روی (۷۹۰۱۱۲)	790112
23	1.4	-69879	10239300	لوله های مسی آجدار از داخل (۷۴۱۱۱۰)	741110
23	1.3	-16584	42820796	آهن یا فولاد تخت یا گرم نورد شده بشکل طومار یا پهنای ۶۰۰mm یا بیشتر یکله نشده (۷۲۰۸۳۷)	720837



690721	کاشی، چهار گوش و لوح، برای فرش کردن یا روکش کردن آتشدان یا دیوار	3146701	-225644		
390120	پلی اتیلن با وزن مخصوص (چگالی) ۰/۹۴، گرید لوله به صورت پودر	1633956	-414029	1.5	17
381700	الکیل بنزن ها مخلوط شده و الکیل نفتالن های مخلوط شده	17762552	-36191	2.7	14
851770	قطعات دستگاه های تلفن، شامل تلفن هایی برای شبکه های رادیو تلفنی یا سایر شبکه های بی سیم و...	149640	-4112646	3.2	7
270400	برای ساخت الکترودها (۲۷۰۴۰۰)	4692987	-90390	1.8	21
392690	کیسه کلوست (۳۹۲۶۹۰)	990594	-370489	07	33
870899	اجزا و قطعات جعبه دنده برای سواری سواری کار وانت تراکتور کشاورزی (۸۷۰۸۹۹)	1101604	-322474	0.8	26
570390	کف پوش های منگوله باف از سایر مواد نسجی که در جای دیگر گفته نشده (۵۷۰۳۹۰)	88877196	-3493	1.1	20
680291	رخام پولیش داده شده شکل داده شده یا کار شده امانه کند کاری شده و حکاکی شده (۶۸۰۲۹۱)	22734654	-13456	0.7	26
841780	کوره های صنعتی یا آزمایشگاهی (همچنین زباله سوزها) (۸۴۱۷۸۰)	930730	-313014	18.8	1
392190	نوار لبه و روکش اوراق فشرده چوبی آغشته به ملامین فرمالدئید و یا اوره فرمالدئید (رزینهای آن)	1527123	-158899	1.5	20
840690	اجزاء و قطعات توربین های بخار و سایر توربین های بخار آب (۸۴۰۶۹۰)	2654688	-88209	4.3	6
848180	شیر آلات بهداشتی شیر مخلوط حمام و دستشویی پیسوارو... (۸۴۸۱۸۰)	327036	-631558	1.2	24
200410	سیب زمینی محفوظ شده به جز در سرکه یا جوهر سرکه یخ زده (باستثنای محصولات شماره ۲۰۰۶)	2574652	-77194	1	27
271220	موم با گرید دارویی	18899533	-10239	1.8	17
392490	لوازم خانه داری و پاکیزگی که در جای دیگر مذکور نیست از مواد پلاستیکی (۳۹۲۴۹۰)	4299522	-40839	0.7	28
271210	وازلین گرید دارویی (۲۷۱۲۱۰)	32106689	-5150	1.8	17
291735	اندرید فتالیک (۲۹۱۷۳۵)	8750586	-17718	4.6	5
180690	شکلات غیره حاوی کاکائو به صورت غیر از بلوک تخته میله یا قلم غیر مذکور در جای دیگر (۱۸۰۶۹۰)	3080451	-49817	0.5	38
848340	انواع جعبه دنده Gearbox صنعتی غیر خودرو (۸۴۸۳۴۰)	957295	-158174	1.1	2
481910	کارتن قوطی جعبه از کاغذ یا مقوای موج دار (۴۸۱۹۱۰)	1552858	-94136	1.4	19



730300	لوله هاوپروفیل های توخالی از چدن. (۷۳۰۳۰۰)	12346097	-11659	1.1	29
720270	فرمولیبدن. (۷۲۰۲۷۰)	3381230	-40723	2.3	12
870830	ترمزها و ترمزهای خودمهار (servo-brakes)؛ قطعات مربوطه	647035	-203906	0.8	23
390230	کوپلیمرهای پروپیلن	260935	-491192	3.5	7
847480	سایر ماشین آلات و دستگاہها برای خاک سنگ معدن و غیره که در جای دیگر مذکور نباشد.	2694224	-45285	2.2	11
847490	اجزاء و قطعات ماشین آلات و دستگاہهای مشمول ردیف ۸۴۷۴. (۸۴۷۴۹۰)	2027222	-59361	2.5	10
720852	آهن یا فولاد تخت یا گرم نورد شده بشکل طومار یا پهنای mm1850 یا بیشتر به ضخامت بیشتر از ۱۰ میلی	19225257	-5535	2.4	10
730690	لوله و پروفیل های توخالی پرچ شده از آهن یا از فولاد که در جای دیگر ذکر نشده. (۷۳۰۶۹۰)	5596955	-18991	1.6	14
853690	سرسیم و سایر اتصالات و رابط ها برای سیم و کابل (۸۵۳۶۹۰)	258551	-409105	1.3	16
390210	پلی پروپیلن، گرید لوله (۳۹۰۲۱۰)	115689	-910984	3.5	6
731100	ظروف برای گازهای فشرده یا مایع شده از آهن یا از فولاد	3484371	-29196	1.2	23
720221	آلیاژهای آهن (فرو آلیاژها)، دارای بیش از ۵۵ درصد یا کمتر از ۸۰ درصد وزنی سیلیسیوم	1576644	-58363	1.9	12
730830	درینجره چارچوپ و آستانه دراز آهن یا از فولاد. (۷۳۰۸۳۰)	13015597	-6620	0.2	73
293212	۲ فورالیتید (فورفورال) (۲۹۳۲۱۲)	67090172	-1204	2.4	6
230400	کنجاله و سایر آخال های جامد از دانه سویا (۲۳۰۴۰۰)	43400	-1658742	6.5	1
210690	استایلیلیزر (۲۱۰۶۹۰)	696466	-102777	1.1	27
300490	دارای تولید داخلی مشابه (۳۰۰۴۹۰)	320159	-215430	.1	65
780110	سرب تصفیه نشده بصورت کار نشده. (۷۸۰۱۱۰)	1483240	-46293	1.5	18
290531	اتیلن گلیکول اتان دی یول (۲۹۰۵۳۱)	236450	-270493	2.9	4
730661	سایر لوله ها و پروفیل های توخالی از مقطع عرضی مربع یا مستطیل	1736178	-36203	0.6	43
281511	هیدراکسید سدیم (سود سوز آور) جامد (۲۸۱۵۱۱)	2464951	-25420	3.4	5
600690	پارچه های کشباف یا قلاب باف از سایر الیاف غیر مذکور در جای دیگر (۶۰۰۶۹۰)	636963	-87638	4.8	4
843810	ماشین آلات نانوایی یا نان شیرینی پزی بیسکویت سازی و ماشین آلات تولید ماکارونی اسپاگتی و غیره	604355	-87269	3.7	5



381400	حلال هاورقیق کننده های آلی مرکب و تینر غیر مذکور و مشمول درجای دیگر فرآورده ها برای زدودن رنگ	2050623	-25194	1.4	25
847960	کولرهای آبی خانه با هوادهی حداکثر ۸۰۰۰ فوت مکعب در دقیقه COFOM (۸۴۷۹۶۰)	2379279	-21578	3.4	4
230110	آرد زبره و جبه از گوشت نامناسب برای خوراک انسان تفاله چربی های حیوانی (۲۳۰۱۱۰)	204016	-249676	11.3	1
847432	ماشین های مخلوط کردن مواد معدنی باقی (۸۴۷۴۳۲)	416775	-121740	27.1	1
271290	پارافین با درصد بیش از ۷۵ درصد وزنی روغن (۲۷۱۲۹۰)	16469790	-2931	0.9	24
847420	ماشین های خرد کردن یاسائیدن خاک سنگ معدن و غیره (۸۴۷۴۲۰)	505394	-93724	2.7	8
391729	لوله و شیلنگ های سخت و شکننده از سایر مواد پلاستیکی سایر لوله ها و شیلنگ ها (۳۹۱۷۲۹)	1761164	-26786	1.7	17
730840	تجهیزات برای چوب بست زدن پشت دری ساختن یا شمع زدن از آهن یا فولاد (۷۳۰۸۴۰)	2525014	-18610	1.3	22
841950	دستگاه های مبدل حرارتی (۸۴۱۹۵۰)	244220	-184431	1.7	16
690210	آجر بلوک چهار گوش نسوز... بایش از ۱۵٪ اکسید منیزیم اکسید کلسیم اکسید کرم (۶۹۰۲۱۰)	491694	-89995	4.8	4
961700	فلاسک و سایر ظروف عایق حرارت با محفظه عایق خلاء و همچنین قطعات آنها (غیر از شیشه یدکی داخلی)	1719896	-24847	0.9	23
940540	چراغ سیالیتیک برای عمل جراحی (۹۴۰۵۴۰)	676784	-61925	0.4	47
720918	آهن یا فولاد تخت یا سردنورد شده بشکل طومار یا پهنای حداقل 600mm به ضخامت کمتر از 5/0mm	144795	-270841	11.5	2
283650	کربنات کلسیم (۲۸۳۶۵۰)	1277577	-29759	3.8	6
391740	لوازم و ملحقات لوله و شیلنگ از مواد پلاستیکی (۳۹۱۷۴۰)	1013533	-37051	0.6	37
390690	مواد افزودنی رنگ (۳۹۰۶۹۰)	274071	-133173	1.5	۲۰
291539	سایر استرهای اسیدهای استیک که در جای دیگری مذکور نباشند (۲۹۱۵۳۹)	744396	-48200	3.3	14
392010	از پلیمرهای اتیلن، یک لایه چاپ شده (۳۹۲۰۱۰)	827363	-43294	0.8	33
845530	غلتک های ماشین های نورد (۸۴۵۵۳۰)	897864	-39881	2	15



854460	کابل زمینی اعم از روغنی یا خشک بالاتر از ۸۳ کیلووات لغایت ۱۳۲ کیلووات (۸۵۴۴۶۰)	343682	-103586	1.6	17
570292	کف پوش های غیرمخملی باف از سایر مواد نسجی سنتتیک یا مصنوعی آماده مصرف (۵۷۰۲۹۲)	4560275	-7557	2.2	9
250100	نمک معمولی (از جمله نمک آماده برای سرسفره و نمک تقلیب شده) (۲۵۰۱۰۰)	349183	-95367	2.3	11
760719	به ضخامت کمتر از ۷ میکرون (۷۶۰۷۱۹)	580941	-55058	1.7	19
320910	رنگ رویه و آستری اتومبیل (۳۲۰۹۱۰)	1110621	-27706	0.8	28
391731	لوله های قابل انعطاف که دارای یک حداقل تحمل فشار تا حدتر کیدگی ۶/۲۷MPa باشند	2555819	-11678	1	25
702000	گوجه فرنگی تازه یا سرد کرده (۰۷۰۲۰۰)	1361668	-21561	0.6	30
340290	پودریا مایع لباسشویی (۳۴۰۲۹۰)	544095	-53689	1.1	26
740729	میله و پروفیل از آلیاژهای مس که در جای دیگر گفته نشده (۷۴۰۷۲۹)	6283675	-4535	0.6	31
842240	ماشین های بسته بندی یالفاف کالا ماشین های لفاف کردن با عملیات حرارتی غیر مذکور در جای دیگر	145419	-194104	2.6	7

جدول (۱۲) کالاهای دارای مزیت واردات ایران از اندونزی

کد کالا	محصول	تراز ایران (هزار دلار)	تراز اندونزی (هزار دلار)
151190	Palm oil and its fractions, whether or not refined (excluding chemically modified and crude)	-278071	11020538
400122	Technically specified natural rubber "TSNR"	-73450	3412800
710812	Gold, incl. gold plated with platinum, unwrought, for non-monetary purposes (excluding gold)	-92552	1761882
480255	Uncoated paper and paperboard, of a kind used for writing, printing or other graphic purposes	-84906	475310
852872	Reception apparatus for television, colour, whether or not incorporating radio-broadcast receivers	-93795	397661
401110	New pneumatic tyres, of rubber, of a kind used for motor cars, incl. station wagons and racing ...	-20791	1279172
851712	Telephones for cellular networks "mobile telephones" or for other wireless networks	-128175	207231
871120	Motorcycles, incl. mopeds, with reciprocating internal combustion piston engine of a cylinder ...	-18356	1317750

950300	Tricycles, scooters, pedal cars and similar wheeled toys; dolls carriages; dolls; other toys; .	-87078	193737
480257	Uncoated paper and paperboard, of a kind used for writing, printing or other graphic purposes, ...	-64714	255267
550410	Staple fibres of viscose rayon, not carded, combed or otherwise processed for spinning	-33141	439485
550921	Single yarn containing >= 85% polyester staple fibres by weight (excluding sewing thread and ...	-48366	270027
180400	Cocoa butter, fat and oil	-17502	730071
90240	Black fermented tea and partly fermented tea, whether or not flavoured, in immediate packings ...	-228058	39093
151620	Vegetable fats and oils and their fractions, partly or wholly hydrogenated, inter-esterified, ...	-38593	230940
151790	Edible mixtures or preparations of animal or vegetable fats or oils and edible fractions of	-12438	633810
854430	Ignition wiring sets and other wiring sets for vehicles, aircraft or ships	-9405	835972
551011	Single yarn, containing >= 85% artificial staple fibres by weight (excluding sewing thread	-20035	390494
90111	Coffee (excluding roasted and decaffeinated)	-9097	816626
610910	T-shirts, singlets and other vests of cotton, knitted or crocheted	-42019	164895
470329	Semi-bleached or bleached non-coniferous chemical wood pulp, soda or sulphate (excluding dissolving ...	-2866	2359953
293399	Heterocyclic compounds with nitrogen hetero-atom[s] only (excluding those containing an unfused ...	-46327	98746
640419	Footwear with outer soles of rubber or plastics and uppers of textile materials (excluding ...	-13581	307949
870870	Road wheels and parts and accessories thereof, for tractors, motor vehicles for the transport ...	-21971	181570
800110	Unwrought tin, not alloyed	-3096	1253659
961900	Sanitary towels (pads) and tampons, napkins and napkin liners for babies, and similar articles, ...	-55146	64836
281820	Aluminium oxide (excluding artificial corundum)	-17052	201950
871410	Parts and accessories of motorcycles, incl. mopeds, n.e.s.	-40346	85351
382311	Stearic acid, industrial	-8527	391585
611020	Jerseys, pullovers, cardigans, waistcoats and similar articles, of cotton, knitted or crocheted ...	-6395	512419
382370	Fatty alcohols, industrial	-5386	572740
853720	Boards, cabinets and similar combinations of apparatus for electric control or the distribution ...	-31661	92489
840732	Spark-ignition reciprocating piston engine, of a kind used for the propulsion of vehicles of ...	-14359	198168
180500	Cocoa powder, not containing added sugar or other sweetening matter	-33491	81476
721934	Flat-rolled products of stainless steel, of a width of >= 600 mm, not further worked than cold-rolled ...	-20977	119777



620342	Mens or boys trousers, bib and brace overalls, breeches and shorts, of cotton (excluding ...	-9783	245669
340120	Soap in the form of flakes, granules, powder, paste or in aqueous solution	-7380	311931
210112	Preparations with a basis of extracts, essences or concentrates of coffee or with a basis of ...	-5092	425271
940360	Wooden furniture (excluding for offices, kitchens and bedrooms, and seats)	-2860	733260
691110	Tableware and kitchenware, of porcelain or china (excluding ornamental articles, pots, jars, ...	-34599	59231
401519	Gloves, mittens and mitts, of vulcanized rubber (excluding surgical gloves)	-7449	241081
292241	Lysine and its esters; salts thereof	-13385	133405
80280	Fresh or dried areca nuts, whether or not shelled or peeled	-5877	301830
260800	Zinc ores and concentrates	-54930	32249
721933	Flat-rolled products of stainless steel, of a width of ≥ 600 mm, not further worked than cold-rolled ...	-5243	335593
291590	Saturated acyclic monocarboxylic acids, their anhydrides, halides, peroxides and peroxyacids; ...	-8334	205950
640399	Footwear with outer soles of rubber, plastics or composition leather, with uppers of leather ...	-2129	796247
330125	Oils of mints, whether or not terpenes, incl. concretes and absolutes (excluding those of ...	-240302	6990
200820	Pineapples, prepared or preserved, whether or not containing added sugar or other sweetening ...	-9948	161989
870323	Motor cars and other motor vehicles principally designed for the transport of persons,	-897	1715297
621210	Brassieres of all types of textile materials, whether or not elasticated, incl. knitted or.	-4650	322715
550932	Multiple "folded" or cabled yarn containing $\geq 85\%$ acrylic or mod acrylic staple fibers by weight	-16163	92608
292242	Glutamic acid and its salts	-12926	113885
852871	Reception apparatus for television, whether or not incorporating radio-broadcast receivers	-7279	202088